



PEMERINTAH
KOTA DENPASAR



RINGKASAN LAPORAN PENYELENGGARAAN PEMERINTAHAN DAERAH (RLPPD) KOTA DENPASAR TAHUN ANGGARAN 2025



I Gusti Ngurah Jaya Negara, S.E.
Walikota Denpasar



I Kadek Agus Arya Wibawa, S.E., M.M.
Wakil Walikota Denpasar

BerAKHLAK # bangga
Berorientasi Pelayanan Akuntabel Kompeten
Harmonis Loyal Adaptif Kolaboratif # melayani
bangsa



PEMERINTAH
KOTA DENPASAR



MISI :

Meningkatkan Kemakmuran Masyarakat Kota Denpasar melalui Peningkatan Kualitas Pelayanan Pendidikan, Kesehatan dan Pendapatan Masyarakat yang Berkeadilan



Menjaga Stabilitas Keamanan dengan Terkendalinya Kamtibmas, Ketahanan Pangan, dan Kesiapsiagaan Bencana

Kejujuran dan Spirit Sewakadarma sebagai Penguat Reformasi Birokrasi menuju Tata Kelola Pemerintahan yang Baik (Good Governance)

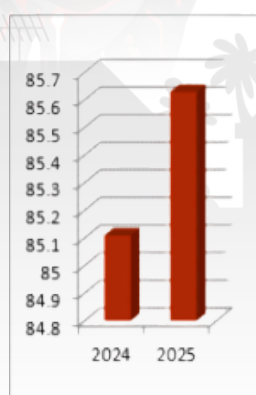


Unggul dalam Kualitas SDM, Pemanfaatan Teknologi dan Inovasi Menuju Keseimbangan Pembangunan Berbasis Tri Hita Karana

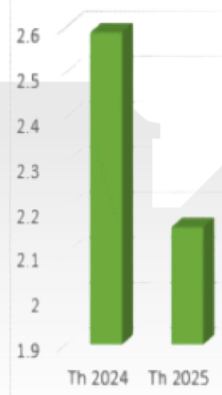
Penguatan Jati Diri dan Pemberdayaan Masyarakat Berlandaskan Kebudayaan Bali



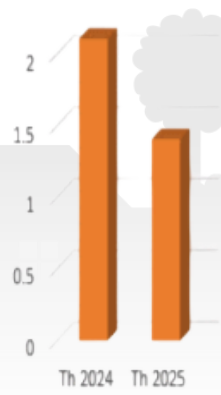
CAPAIAN KINERJA MAKRO



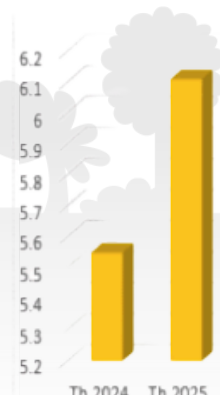
IPM



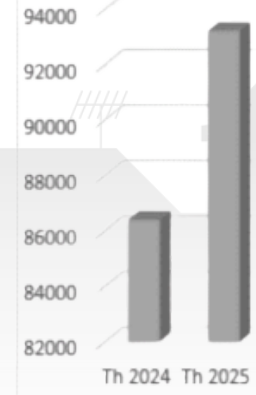
**ANGKA
KEMISKINAN**



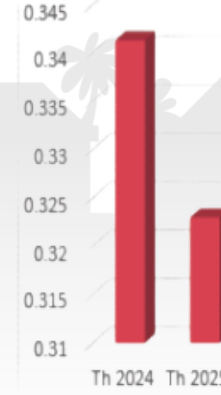
**ANGKA
PENGANGGURAN**



**PERTUMBUHAN
EKONOMI**



**PENDAPATAN
PERKAPITA**



GINI RASIO

No	Indikator Kinerja Makro	Capaian Kinerja Tahun 2024	Capaian Kinerja Tahun 2025	Laju Kinerja (%)
1	2	3	4	5
1	Indeks Pembangunan Manusia	85,11	85,63	0,610
2	Angka Kemiskinan	2,59	2,16	- 16,602
3	Angka Pengangguran	2,11	1,41	-33,175
4	Pertumbuhan Ekonomi	5,55	6,11	-10,09
5	Pendapatan Per kapita	86425,33	93246,71	7,892
6	Ketimpangan Pendapatan (Gini Ratio)	0,3413	0,3230	-5,361

Sumber: BPS Kota Denpasar 2026, diolah

CAPAIAN KINERJA PENYELENGGARAAN URUSAN PELAYANAN DASAR

URUSAN PENDIDIKAN

NO	INDIKATOR KINERJA KUNCI	CAPAIAN 2024	CAPAIAN 2025
1	Persentase Anak Usia 5 s.d. 6 Tahun yang Berpartisipasi dalam Pendidikan Anak Usia Dini	99,98%	99,98%
2	Persentase Anak Usia 7-15 Tahun yang Berpartisipasi dalam Pendidikan Dasar	99,99%	99,99%
3	Persentase Anak Usia 7-18 Tahun yang Berpartisipasi dalam Pendidikan Kesetaraan	98,96%	99,28%
4	Persentase Toilet Sekolah Dasar, Sekolah Menengah Pertama dalam Kondisi Baik	-	92,94%
5	Persentase Ruang Kelas Sekolah Dasar, Sekolah Menengah Pertama dalam Kondisi Baik	-	92,44%

URUSAN PERUMAHAN RAKYAT

NO	INDIKATOR KINERJA KUNCI	CAPAIAN 2024	CAPAIAN 2025
1	Persentase Warga Negara Korban Bencana Kabupaten/Kota Yang Memperoleh Rumah Layak Huni	100%	100%
2	Persentase Luas Kawasan Permukiman Kumuh di Bawah 10 Ha yang Ditangani	93,26%	90,58%
3	Persentase Rumah Tidak Layak Huni yang Tertangani	-	97,22%
4	Persentase Perumahan Yang Sudah Dilengkapi Prasarana, Sarana, dan Utilitas Umum	100%	100%

CAPAIAN KINERJA PENYELENGGARAAN URUSAN PELAYANAN DASAR

URUSAN KESEHATAN

NO	INDIKATOR KINERJA KUNCI	CAPAIAN 2024	CAPAIAN 2025
1	Persentase Kematian Ibu	-	0,11%
2	Prevalensi Stunting (Pendek dan Sangat Pendek) Pada Balita	0,50%	2,26%
3	Persentase Pelayanan Kesehatan Ibu Hamil Sesuai Standar	100%	100%
4	Persentase Pelayanan Kesehatan Ibu Bersalin Sesuai Standar	100%	100%
5	Persentase Pelayanan Kesehatan Bayi Baru Lahir Sesuai Standar	100%	100%
6	Persentase Pelayanan Kesehatan Balita Sesuai Standar	100%	100%
7	Persentase Pelayanan Kesehatan Pada Usia Pendidikan Dasar Sesuai Standar	100%	100%
8	Persentase Pelayanan Kesehatan Pada Usia Produktif Sesuai Standar	79,56%	100%
9	Persentase Warga Negara Usia 60 Tahun Ke Atas Mendapatkan Pelayanan Kesehatan Sesuai Standar	87,26%	100%
10	Persentase pelayanan kesehatan penderita hipertensi sesuai standar	100%	100%
11	Persentase Pelayanan Kesehatan Penderita Diabetes Melitus Sesuai Standar	100%	100%
12	Persentase ODGJ berat yang mendapatkan pelayanan kesehatan jiwa sesuai standar	100%	100%
13	Persentase Pelayanan Kesehatan Orang Terduga Tuberkulosis Sesuai Standar	100%	100%
14	Persentase pelayanan kesehatan orang dengan risiko terinfeksi virus yang melemahkan daya tahan tubuh manusia (Human Immunodeficiency Virus) sesuai standar	100%	100%



CAPAIAN KINERJA PENYELENGGARAAN URUSAN PELAYANAN DASAR

URUSAN PEKERJAAN UMUM

NO	INDIKATOR KINERJA KUNCI	CAPAIAN 2024	CAPAIAN 2025
1	Persentase Kondisi Irigasi Kewenangan Kabupaten/Kota	100%	100%
2	Persentase Kemantapan Jalan Kabupaten/Kota	91,31%	81,30%
3	Persentase Peningkatan Jumlah Penduduk Yang Mendapatkan Akses Terhadap Air Minum Melalui SPAM	100%	100%
4	Persentase Jumlah Rumah yang Memperoleh Layanan Pengolahan Air Limbah Domestik	100%	100%
5	Persentase Luas Kawasan Permukiman Rawan Banjir yang Terlindungi oleh Infrastruktur Pengendalian dan Mitigasi Banjir	100%	94,13%
6	Persentase Peningkatan Perlindungan Kawasan Permukiman Sepanjang Pantai Kewenangan Kabupaten/Kota	100%	100%
7	Persentase Kepatuhan Persetujuan Bangunan Gedung (PBG) Kabupaten/Kota	100%	100%
8	Persentase Persetujuan Bangunan Gedung untuk Masyarakat Berpenghasilan Rendah	-	100%
9	Persentase Tenaga Operator/Teknisi/Analisis yang Memiliki Sertifikat Kompetensi	100%	100%
10	Persentase Penilaian Pelaksanaan Kesesuaian Kegiatan Pemanfaatan Ruang Berdasarkan KKPR yang Sudah Diterbitkan di Kabupaten/Kota	-	22,56%

CAPAIAN KINERJA PENYELENGGARAAN URUSAN PELAYANAN DASAR

URUSAN TRANTIBUMLINMAS

NO	INDIKATOR KINERJA KUNCI	CAPAIAN 2024	CAPAIAN 2025
1	Persentase Dokumen Kebencanaan yang Telah Ditetapkan dan Masih Berlaku	-	100%
2	Persentase Penyelenggaraan Ketertiban Umum dan Ketenteraman Masyarakat yang dilaksanakan oleh Satpol PP	100%	100%
3	Persentase Peraturan Daerah dan Peraturan Kepala Daerah yang Ditegakkan	100%	100%
4	Persentase Warga Negara yang Memperoleh Layanan Penanganan dan Kesiapsiagaan terhadap Bencana	99,01%	100%
5	Persentase Jumlah Warga Negara yang Mendapatkan Pelayanan Penyelamatan dan Evakuasi Korban Bencana	100%	100%
6	Persentase Pelayanan Penyelamatan dan Evakuasi Korban Kebakaran	100%	100%

URUSAN SOSIAL

NO	INDIKATOR	CAPAIAN 2024	CAPAIAN 2025
1	Persentase Penyandang Disabilitas Terlantar Yang Terpenuhi Kebutuhannya di Luar Panti	100%	100%
2	Persentase Anak Terlantar Yang Terpenuhi Kebutuhannya di Luar Panti	100%	100%
3	Persentase Lanjut Usia Terlantar Yang Terpenuhi Kebutuhannya di Luar Panti	100%	100%
4	Persentase Gelandangan dan Pengemis Yang Terpenuhi Kebutuhannya di Luar Panti	100%	100%
5	Persentase Korban Bencana Alam, Sosial dan/atau Non Alam Yang Terpenuhi Kebutuhan Dasar Pada Saat dan Setelah Tanggap Darurat Bencana Kabupaten/Kota	100%	100%
6	Persentase Penerima Manfaat Yang Terpenuhi Kebutuhan Dasar	100%	100%



PEMERINTAH
KOTA DENPASAR



HASIL EPPD DAN OPINI LAPORAN KEUANGAN PEMERINTAH KOTA DENPASAR

Berdasarkan Laporan Keuangan
Pemerintah Daerah Kota
Denpasar (Unaudited) Realisasi
Pendapatan Kota Denpasar Tahun
2025 mencapai sebesar

Rp. 3.562.778.417.859,95

dan Realisasi Belanja Daerah
Kota Denpasar Tahun 2025
mencapai

Rp. 3.617.104.904.115,89

- **Hasil EPPD Tahun 2024**

Berdasarkan Keputusan Menteri Dalam Negeri Nomor 100.2.1.7- 2109 Tahun 2025 Kota Denpasar berhasil mendapatkan hasil EPPD dengan skor kinerja **"3,7751"** dan status kinerja **"Tinggi"** dan peringkat **ke 2** dari **90** Kota di Tingkat Nasional. Hasil EPPD Tahun 2025 Belum dirilis.

- **Opini Atas Laporan Keuangan Pemerintah Kota Denpasar Tahun 2024**

Berdasarkan Laporan Nomor 73.B/LHP/XIX.DPS/05/2025 Pemerintah Kota Denpasar berhasil mendapatkan Opini Wajar Tanpa Pengecualian Atas Laporan Keuangan Pemerintah Daerah Kota Denpasar Tahun 2024, yang berarti Laporan Keuangan telah disajikan secara wajar dalam semua hal yang material, posisi keuangan, hasil usaha atau Laporan Realisasi Anggaran, Laporan Arus Kas, sesuai dengan prinsip akuntansi yang berlaku.

INOVASI KOTA DENPASAR TAHUN 2025

Tahun 2025 di Kota Denpasar memiliki 84 Inovasi yang tersebar di Perangkat Daerah Kota Denpasar. Dalam memotivasi perangkat daerah dalam membuat inovasi-inovasi baru sesuai dengan tugas pokok dan fungsinya, mengapresiasi perangkat daerah yang telah menciptakan inovasi serta mengevaluasi

inovasi yang telah berjalan pada tahun 2025, Kota Denpasar menyelenggarakan Kompetisi Inovasi Perangkat Daerah Kota Denpasar (KIPRAH DENPASAR). Berikut yang memperoleh peringkat pertama pada Kompetisi Inovasi Perangkat Daerah di Kota Denpasar Tahun 2025 pada masing-masing kategori adalah:

NO	KATEGORI	INOVASI	PENGAMPU INOVASI
1	Inovasi Tenaga Pendidik	Gemilang VR-EEG	SMP Negeri 6 Denpasar
2	Inovasi Pelayanan Publik	RIKJA (Ruang Informasi Kesehatan Jiwa)	UPTD Puskesmas III Denpasar Utara
3	Inovasi Tata Kelola Pemerintahan	KSATRIA SADHU (Karakter Animasi Sosialisasi Informasi Hukum untuk Masyarakat Sadar Hukum)	Bagian Hukum Setda Kota Denpasar
4	Inovasi Lainnya	Call Me Opa (Panggil Saya Operator Alsintan)	Dinas Pertanian Kota Denpasar

Pada ajang Penghargaan Innovative Government Award 2025 terkait Pengukuran dan Penilaian Indeks Inovasi Daerah, Pemerintah Kota Denpasar mengirim sebanyak 84 Inovasi yang tersebar di Perangkat Daerah dan berhasil memperoleh indek inovasi sebesar

81,70

dengan kategori
KOTA SANGAT INOVATIF